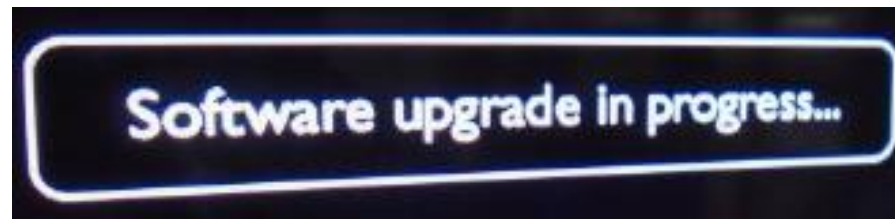



Procedimento de atualização:

Descompacte o arquivo e copie "**nvm.bin**" para o pen drive, com o televisor ligado desconecte-o da energia e insira o pen drive na conexão USB, conecte novamente o televisor na energia para iniciar a atualização, será exibida na tela a mensagem "software upgrade".




Em caso de dúvidas, acione o suporte técnico.

Adilson Santos
Telefone: (11) 4873-2937
E-mail: adilson.santos@tpv-tech.com
Skype: aoc.suporte_tv
 (11) 4873-2937

Ebi Oliveira
Telefone: (11) 4873-2941
E-mail: ebi.junior@tpv-tech.com
Skype: ebi.oliveira
 (11) 4873-2941

Admilson Virgens
Telefone: (11) 4873-2939
E-mail: admilson.virgens@tpv-tech.com
Skype: admilson.batista.das.virgens
 (11) 4873-2939

William Oliveira
Telefone: (11) 4873-2950
E-mail: william.oliveira@tpv-tech.com
Skype: aoc.suporte_evo.tablet
 (11) 4873-2950